

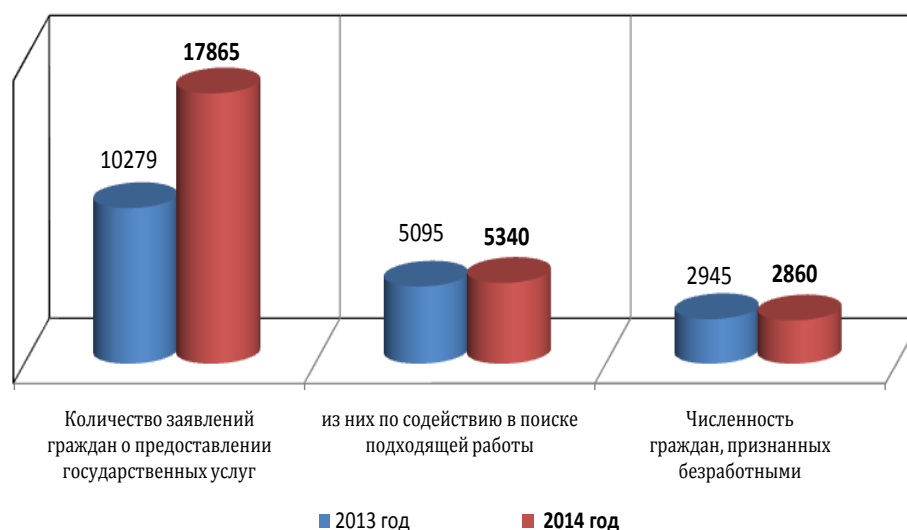
**Мониторинг  
ситуации на регистрируемом рынке труда  
и деятельность службы занятости  
населения Магаданской области по его регулированию  
в январе-декабре 2014 года**

За период январь – декабрь 2014 года численность граждан, обратившихся в государственные учреждения службы занятости населения Магаданской области за содействием в поиске подходящей работы, составила 5340 человек (104,8 % в сравнении с аналогичным периодом прошлого года).

В качестве безработных в течение 2014 года зарегистрировано 2860 человек, что на 2,9 % ниже показателя за аналогичный период прошлого года.

В качестве безработных в течение января-декабря 2014 года зарегистрировано 2860 человек

**ИЗМЕНЕНИЕ ЧИСЛЕННОСТИ ОБРАТИВШИХСЯ И  
ПРИЗНАННЫХ БЕЗРАБОТНЫМИ ГРАЖДАН, чел.**



Потребность в работниках, заявленная предприятиями и организациями в органы службы занятости населения на 01 января 2015 года, увеличилась по сравнению с потребностью на аналогичную дату прошлого года в 1,3 раза и составила 3726 вакансий (свободных рабочих мест), из них 68,9% – по рабочим профессиям.

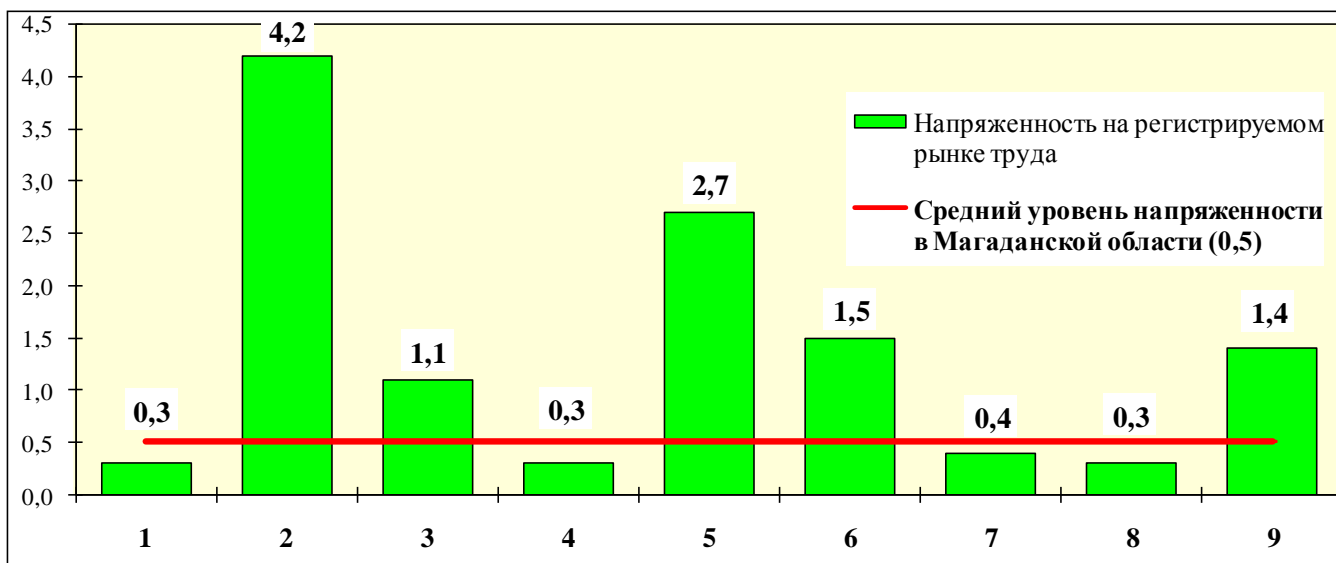
Коэффициент напряжённости на рынке рабочей силы Магаданской области остался на уровне прошлогоднего показателя и составил 0,5 чел. из числа незанятых граждан, зарегистрированных в государственных учреждениях службы занятости населения, в расчёте на 1 заявленную работодателями вакансию.

Особенно высокие показатели уровня регистрируемой безработицы (отношение численности граждан, признанных в установленном порядке безработными, к численности трудоспособного населения, %) и коэффициента

напряжённости на рынке рабочей силы отмечены в Ольском районе – 5,12 % и 4,2 чел. соответственно.

### КОЭФФИЦИЕНТ НАПРЯЖЁННОСТИ НА РЕГИСТРИРУЕМОМ РЫНКЕ ТРУДА

(численность незанятых граждан, зарегистрированных в службе занятости, в расчёте на 1 вакансию, чел.)



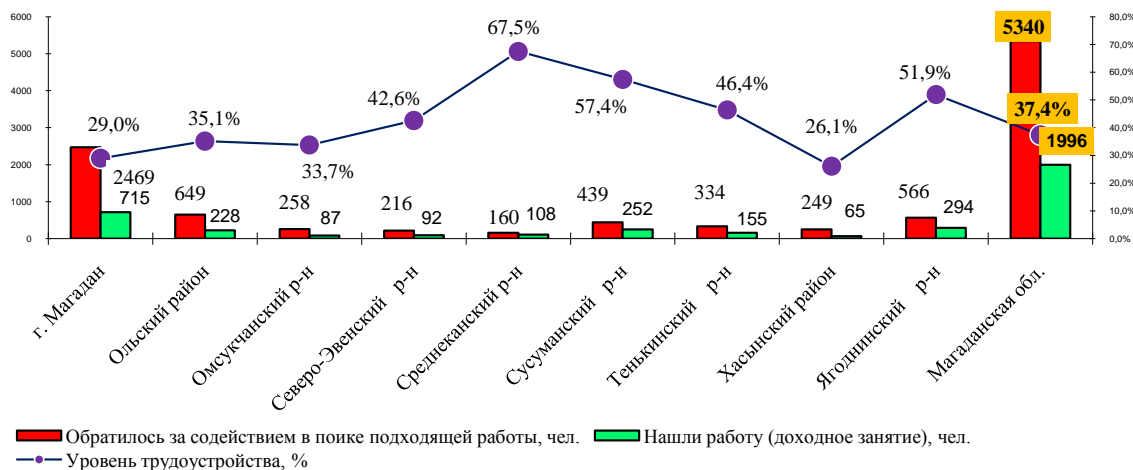
- |                          |                        |
|--------------------------|------------------------|
| 1. г. Магадан            | 6. Среднеканский район |
| 2. Ольский район         | 7. Сусуманский район   |
| 3. Хасынский район       | 8. Тенькинский район   |
| 4. Омсукчанский район    | 9. Ягоднинский район   |
| 5. Северо-Эвенский район |                        |

При содействии органов службы занятости населения трудоустроено 1996 граждан, что составило 37,4 % от численности граждан, обратившихся за содействием в поиске подходящей работы.

При содействии органов службы занятости населения трудоустроено 1996 граждан

Наиболее высокий уровень трудоустройства граждан отмечается в Среднеканском, Сусуманском и Ягоднинском районах, самый низкий – в областном центре и Хасынском районе (более 50,0 %).

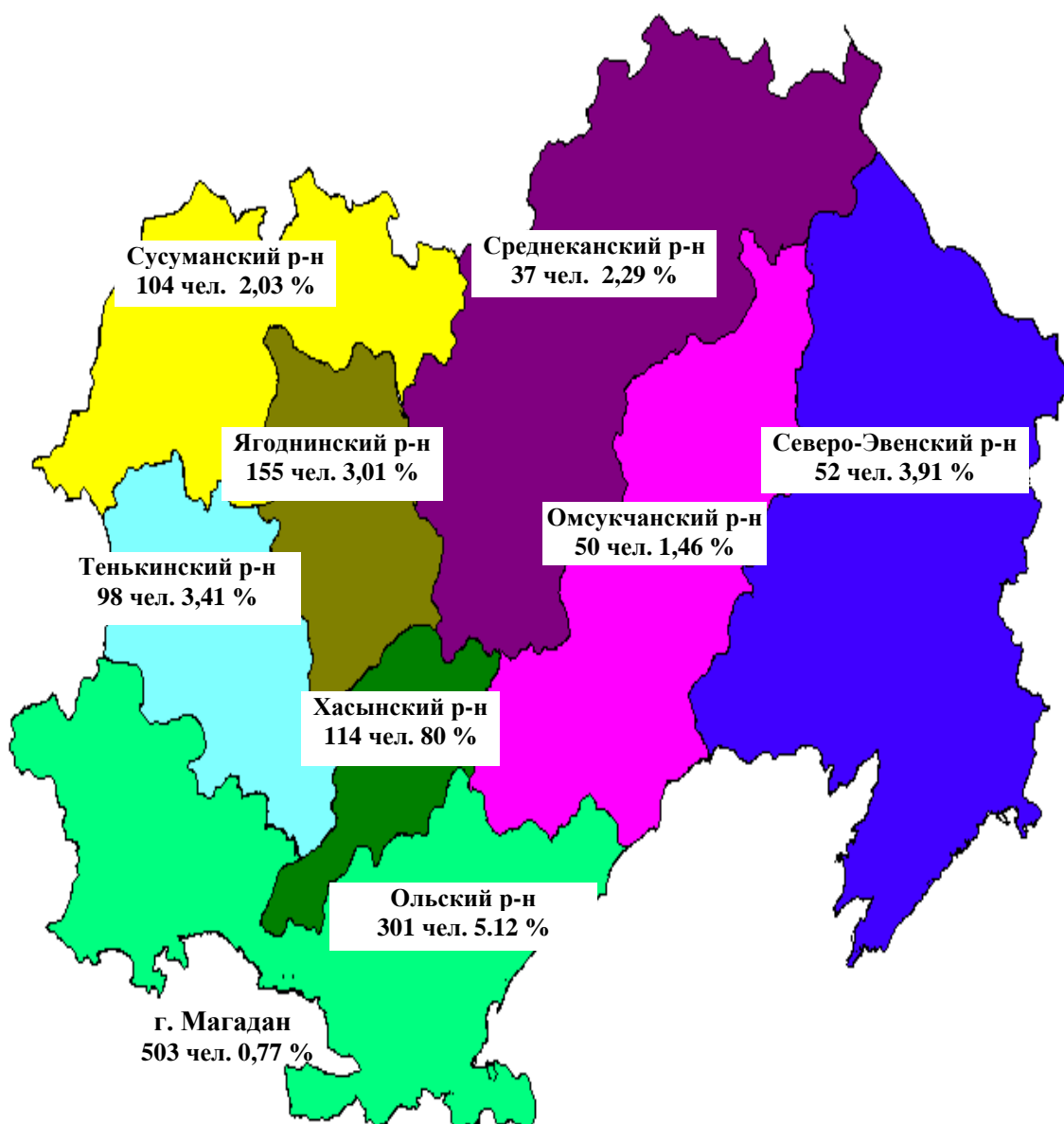
### УРОВЕНЬ ТРУДОУСТРОЙСТВА ГРАЖДАН, ИЩУЩИХ РАБОТУ



По состоянию на 1 января 2015 года увеличился уровень регистрируемой безработицы и составил 1,43 % экономически активного населения (на 1 января 2014 года – 1,36 %).

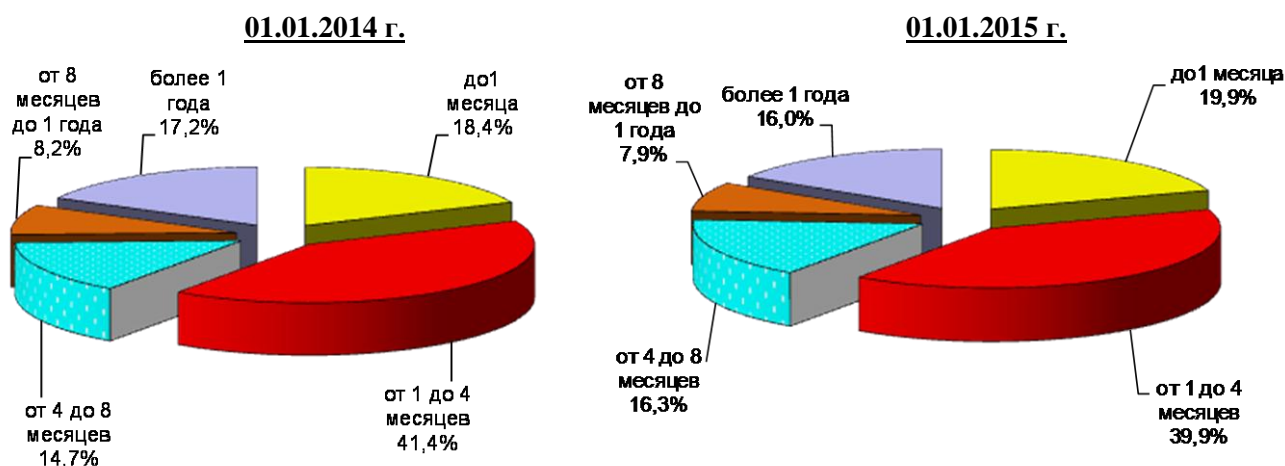
По состоянию на 1 января 2015 года уровень регистрируемой безработицы составил 1,43 %

**Количество безработных (чел.) и уровень регистрируемой безработицы (%) по состоянию на 1 января 2015 года**



Доля безработных граждан, ищущих работу 12 и более месяцев, в общей численности зарегистрированных безработных составила на 01.01.2015 г. 16,0 %, что выше критического уровня (15,0 %) на 1,0 п.п., т. е. на регистрируемом рынке труда области отмечаются признаки «хронической» безработицы.

## РАСПРЕДЕЛЕНИЕ ЗАРЕГИСТРИРОВАННЫХ БЕЗРАБОТНЫХ ПО ПРОДОЛЖИТЕЛЬНОСТИ БЕЗРАБОТИЦЫ



«Хроническая» безработица отмечается в Ольском (31,6 %), Сусуманском (17,3 %) и Северо-Эвенском (15,4 %) районах.

Превышает критический уровень (4,0 %) доля граждан, относящихся к категории инвалидов, среди зарегистрированных безработных – 11,7 %. Наиболее высокий удельный вес инвалидов зафиксирован в г. Магадане (19,1 %), Среднеканском (18,9 %) и Сусуманском (16,4 %) районах.

В 2014 года органы службы занятости помогли 42,7 % безработным из числа снятых с учета граждан адаптироваться и вернуться на работу или учебу (результативный выход).

Лучшие показатели по «результативному выходу» из безработицы достигнуты в Среднеканском (63,4 %), Сусуманском (59,3 %) и Тенькинском (55,5 %) районах, где получены высокие показатели по трудоустройству и по количеству приступивших к профессиональному обучению и дополнительному профессиональному образованию безработных граждан. Самый низкий «результативный» выход наблюдался в Ольском (25,2 %) и Хасынском (33,1 %) районах.

В 2014 году на территории Магаданской области начала действовать государственная программа Магаданской области «Трудовые ресурсы Магаданской области» на 2014-2017 годы» (далее – Программа), утверждённая постановлением администрации Магаданской области от 31 октября 2013 г. № 1051-па.

Целью Программы является формирование системы обеспечения экономики и социальной сферы области необходимыми трудовыми ресурсами.

В состав Программы вошли три подпрограммы:

1. «Содействие занятости населения Магаданской области» на 2014-2017 годы».

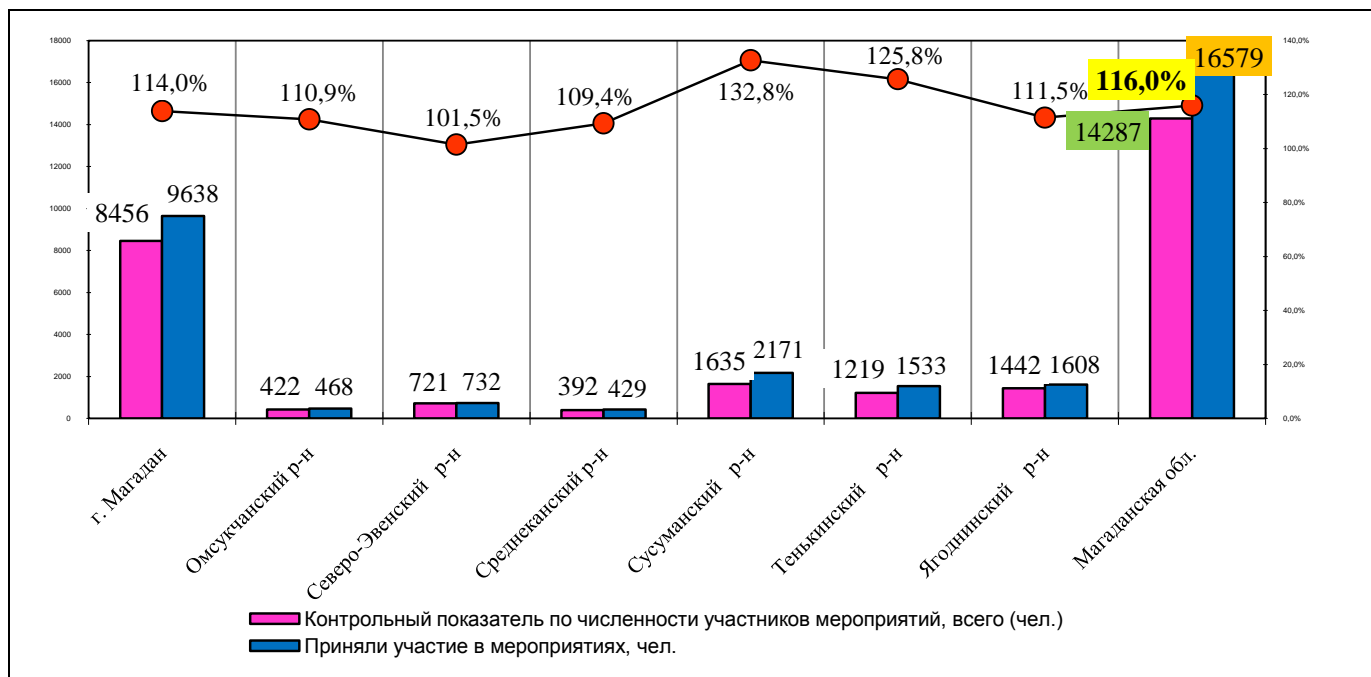
2. «Дополнительные мероприятия, направленные на снижение напряжённости на рынке труда Магаданской области» на 2014-2017 годы».

3. «Оказание содействия добровольному переселению соотечественников, проживающих за рубежом, в Магаданскую область» на 2014-2017 годы».

В январе – декабре 2014 года в мероприятиях по содействию занятости населения Магаданской области приняли участие 16579 человек, что обеспечило выполнение контрольных показателей (индикаторов) подпрограммы в целом по области на 116,0 %.

В мероприятиях по содействию занятости населения принял участие 16579 человек

**ВЫПОЛНЕНИЕ КОНТРОЛЬНЫХ ПОКАЗАТЕЛЕЙ ПО ЧИСЛЕННОСТИ УЧАСТНИКОВ МЕРОПРИЯТИЙ ПО СОДЕЙСТВИЮ ЗАНЯТОСТИ НАСЕЛЕНИЯ В ЯНВАРЕ – ДЕКАБРЕ 2014 г.**



**В течение января – декабря 2014 года:**

- с учетом потребности рынка труда к профессиональному обучению и получению дополнительного профессионального образования приступили 474 человека, из них 345 безработных граждан по направлению государственных учреждений службы занятости населения с назначением стипендии, 65 женщин, находящихся в отпуске по уходу за ребёнком до достижения им возраста 3-х лет и 64 незанятых гражданина, которым в соответствии с законодательством Российской Федерации назначена трудовая пенсия по старости и которые стремятся

возобновить трудовую деятельность. Выполнение программного показателя составило 101,9 %;

- в целях выбора сферы деятельности (профессии), трудоустройства, прохождения профессионального обучения и получения дополнительного профессионального образования предоставлены государственные услуги по профессиональной ориентации и психологической поддержке 4917 гражданам. Выполнение программного показателя по этим мероприятиям составило 108,6 %, в том числе по психологической поддержке – на 103,5 %;

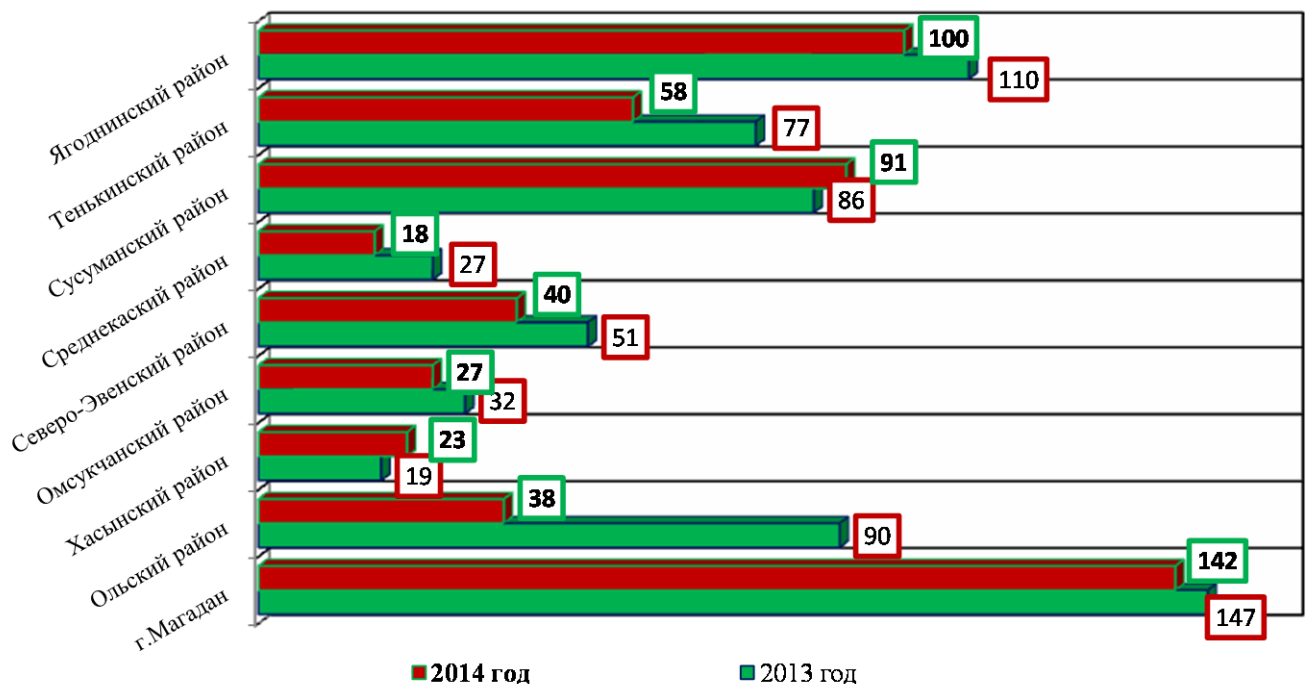
- организовано временное трудоустройство 104 безработных граждан, испытывающих трудности в поиске работы, с выплатой материальной поддержки. Выполнение индикатора Подпрограммы составило 104,0 %;

- временно трудоустроено 6 человек из числа безработных граждан в возрасте от 18 до 20 лет, имеющих среднее профессиональное образование, ищущих работу впервые;

- приступили к временным работам 847 несовершеннолетних граждан в возрасте от 14 до 18 лет в свободное от учебы время, в том числе 180 человек из числа детей-сирот, детей, оставшихся без попечения родителей. Индикатор Подпрограммы выполнен на 101,9 %;

- приняли участие в общественных работах 537 безработных граждан с выплатой материальной поддержки. Уровень выполнения годового задания составил 101,5 %;

#### ПРИСТУПИЛИ К ОБЩЕСТВЕННЫМ РАБОТАМ, чел.



- организовано участие в мероприятиях по социальной адаптации на рынке труда 716 человек из числа безработных граждан, состоящих на учёте в государственных учреждениях службы занятости населения. Годовой контрольный показатель выполнен на 101,4 %;

- оказано содействие самозанятости 47 безработным гражданам с оказанием единовременной финансовой помощи при их государственной регистрации в качестве юридического лица, индивидуального предпринимателя либо крестьянского (фермерского) хозяйства, а также единовременной финансовой помощи на подготовку документов для соответствующей государственной регистрации (100 % выполнение индикатора Подпрограммы);

- с заявлениями о получении государственной услуги по информированию о положении на рынке труда Магаданской области обратились 7872 гражданина и 1057 работодателей, что обеспечило выполнение контрольного показателя на 126,2 %;

- 2 безработным гражданам оказано содействие в переезде, переселении в другую местность для трудоустройства по направлению центров занятости населения г. Магадана и Ягоднинского района (выполнение установленного индикатора Подпрограммы на 100,0 %).

Для расширения информированности населения проведено 76 ярмарок вакансий и учебных рабочих мест. Всего в ярмарках приняли участие 2492 человека. Годовое задание выполнено на 100,0 %.

Проведено 76 ярмарок вакансий и учебных рабочих мест. Всего в ярмарках приняли участие 2,5 тыс. человек

В период поиска подходящего места работы безработные граждане своевременно и в полном объеме получали пособие по безработице. В связи с истечением установленного периода выплаты пособия по безработице материальная помощь назначена 1784 безработным гражданам. В период профессионального обучения или получения дополнительного профессионального образования по направлению государственных учреждений службы занятости населения материальная помощь назначена 862 человекам.

В соответствии с законодательством о занятости 8 безработным гражданам, достигшим предпенсионного возраста, назначена трудовая пенсия досрочно по предложению государственного казённого учреждения центра занятости населения г. Магадана.

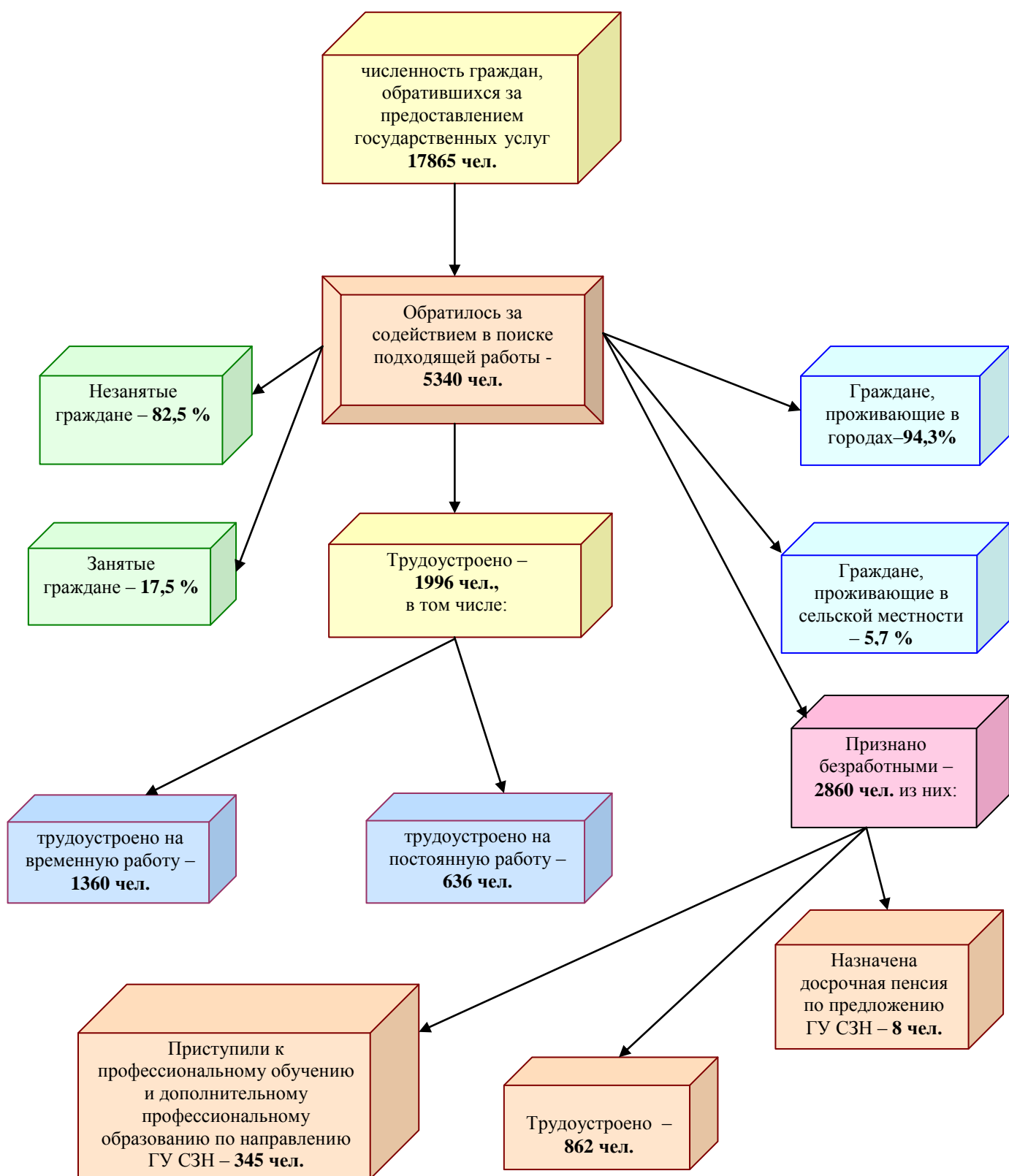
В рамках подпрограммы «Дополнительные мероприятия, направленные на снижение напряженности на рынке труда Магаданской области» на 2014-2017 годы» в январе-декабре 2014 года создано 8 специализированных рабочих мест, на которые трудоустроено 8 инвалидов, причем впервые в этом году было оборудовано рабочее место для инвалида, использующего кресло-коляску. Выполнение целевого показателя, установленного на 2014 год, составило 100,0 %.

В январе-декабре 2014 года создано	8
специализированных рабочих мест, на которые трудоустроено	8 инвалидов

В 2014 году в Магаданской области начала реализовываться подпрограмма «Оказание содействия добровольному переселению соотечественников, проживающих за рубежом, в Магаданскую область» на 2014-2017 годы», в которой приняло участие 300 человек. Все они получили единовременную помощь на обустройство и потребительские нужды и компенсацию затрат на прохождение обязательных медицинских осмотров, 92 гражданам произведена компенсация части арендной платы за наем (поднаем) жилья.



## Ситуация на регистрируемом рынке труда Магаданской области в январе – декабре 2014 года



## Расчет показателей рынка труда Магаданской области на 01.01.2015 г.

Районы области и областной центр	Уровень регистрируемой безработицы		Уровень «застойной» безработицы (более 4-х месяцев)		Уровень «хронической» безработицы (более 1 года)		Доля в общей численности безработных						Напряженность на рынке труда	
							молодежи		женщин		инвалидов			
	> 10% - критический		> 60% - критический		> 15% - критический		> 50% - критический		> 70% - критический		> 4% - критический		> 10 чел. - критический	
	01.01.14	01.01.15	01.01.14	01.01.15	01.01.14	01.01.15	01.01.14	01.01.15	01.01.14	01.01.15	01.01.14	01.01.15	01.01.14	01.01.15
г. Магадан	0,59	0,77	38,56	34,19	14,40	12,52	31,11	27,04	50,13	47,12	26,48	19,09	0,2	0,3
Ольский р-н	5,76	5,12	51,71	58,47	27,43	31,56	21,43	22,59	42,86	38,87	5,14	7,31	4,7	4,2
Омсукчанский р-н	1,21	1,46	27,91	42,00	2,33	6,00	27,91	22,00	41,86	40,00	0,00	2,00	0,6	0,3
Северо-Эвенский р-н	3,54	3,91	29,41	44,23	13,73	15,38	31,37	30,77	41,18	42,31	1,96	1,92	1,1	2,7
Среднеканский р-н	2,05	2,29	36,11	35,14	8,33	10,81	27,78	21,62	44,44	32,43	5,56	18,92	1,1	1,5
Сусуманский р-н	1,99	2,03	46,79	44,23	21,10	17,31	14,68	29,81	35,78	35,58	16,51	16,35	1,0	0,4
Тенькинский р-н	2,47	3,41	24,68	31,63	5,19	8,16	28,57	16,33	46,75	38,78	5,19	6,12	0,4	0,3
Хасынский р-н	2,24	2,70	43,88	35,09	23,47	11,40	22,45	28,07	55,10	45,61	10,20	7,89	1,2	1,1
Ягоднинский р-н	3,51	3,01	29,53	30,32	9,84	9,03	23,83	25,16	34,20	32,90	4,66	4,52	2,6	1,4
<b>Область*</b>	<b>1,36</b>	<b>1,43</b>	<b>40,19</b>	<b>40,24</b>	<b>17,24</b>	<b>15,98</b>	<b>25,26</b>	<b>25,25</b>	<b>44,21</b>	<b>41,44</b>	<b>12,26</b>	<b>11,74</b>	<b>0,5</b>	<b>0,5</b>

**Снятие с учета по безработице в службе занятости Магаданской области  
в январе-декабре 2014 года, в том числе результативный выход**

Наименование района (города)	Признано безработными чел.	Снято с учета безработных всего чел.	в том числе:										1 числ-ти безработ-х, ("поставлено" минус "снято") чел.
			результативный выход (труд.+ обучен.) чел.	% от снятых с учета	трудоустроено чел.	% от снятых с учета	направлено на проф. обучение чел.	% от снятых с учета	оформлено на до-срочную пенсию чел.	% от снятых с учета	по другим причинам чел.	% от снятых с учета	
1. ЦЗН г.Магадана	1753	1702	683	40,1	467	27,4	216	12,7	8	0,5	1011	59,4	51
<i>г. Магадан</i>	<i>1156</i>	<i>1066</i>	<i>509</i>	<i>47,7</i>	<i>344</i>	<i>32,3</i>	<i>165</i>	<i>15,5</i>	<i>5</i>	<i>0,5</i>	<i>552</i>	<i>51,8</i>	<i>90</i>
<i>Ольский р-н</i>	<i>408</i>	<i>461</i>	<i>116</i>	<i>25,2</i>	<i>80</i>	<i>17,4</i>	<i>36</i>	<i>7,8</i>	<i>1</i>	<i>0,2</i>	<i>344</i>	<i>74,6</i>	<i>-53</i>
<i>Хасынский р-н</i>	<i>189</i>	<i>175</i>	<i>58</i>	<i>33,1</i>	<i>43</i>	<i>24,6</i>	<i>15</i>	<i>8,6</i>	<i>2</i>	<i>1,1</i>	<i>115</i>	<i>65,7</i>	<i>14</i>
2. Омсукчанский р-н	174	167	65	38,9	48	28,7	17	10,2	0	0,0	102	61,1	7
3. Сев.-Эвенский р-н	135	135	45	33,3	33	24,4	12	8,9	0	0,0	90	66,7	0
4. Среднеканский р-н	83	82	52	63,4	43	52,4	9	11,0	0	0,0	30	36,6	1
5. Сусуманский р-н	194	199	118	59,3	91	45,7	27	13,6	0	0,0	81	40,7	-5
6. Тенькинский р-н	193	173	96	55,5	68	39,3	28	16,2	0	0,0	77	44,5	20
7. Ягоднинский р-н	328	366	148	40,4	112	30,6	36	9,8	0	0,0	218	59,6	-38
<b>Всего по области</b>	<b>2860</b>	<b>2824</b>	<b>1207</b>	<b>42,7</b>	<b>862</b>	<b>30,5</b>	<b>345</b>	<b>12,2</b>	<b>8</b>	<b>0,3</b>	<b>1609</b>	<b>57,0</b>	<b>36</b>