






**О Т Ч Е Т**  
**О ХОДЕ РЕАЛИЗАЦИИ РЕГИОНАЛЬНОГО ПРОЕКТА НА 31.03.2019**

*Формирование системы мотивации граждан к здоровому образу жизни, включая здоровое питание и отказ от вредных привычек"*

Общий статус реализации

1. Риски	2. Показатели	3. Бюджет	4. Результаты	5. Контрольные точки
				
<i>отсутствие отклонений</i>	<i>отсутствие отклонений</i>	<i>отсутствие отклонений</i>	<i>отсутствие отклонений</i>	<i>наличие отклонений</i>

## 1. Ключевые риски

№ п/п	Статус	Наименование соответствующего раздела паспорта проекта	Краткое описание риска	Предлагаемые решения
1.	■	Формирование среды, способствующей ведению гражданами Магаданской области здорового образа жизни, включая здоровое питание, защиту от табачного дыма, снижение потребления алкоголя	В отчетном периоде ключевых проблем и рисков по федеральному проекту не выявлено	-
2.	■	Мотивирование граждан к ведению здорового образа жизни посредством проведения информационно-коммуникационной кампании, а также вовлечения граждан в мероприятия по укреплению общественного здоровья	В отчетном периоде ключевых проблем и рисков по федеральному проекту не выявлено	-
3.	■	Разработка и внедрение корпоративных программ укрепления здоровья	В отчетном периоде ключевых проблем и рисков по федеральному проекту не выявлено	-

## 2. Сведения о значениях показателей

П№III IVп/п	Наименование показателей	Статус	Единица измерения	Базовое значение за предыдущий год*	Значения по кварталам				Плановое значение на конец года	Процент достиже- ния	Комментарий
					I	II	III	IV			
1	Распространенность потребления табака среди взрослого населения		процент	30,2					29,2		Годовой показатель
2	Потребление алкоголя на душу среди взрослого населения			14,0					12,1		Годовой показатель
3	Смертность населения трудоспособного возраста (на 100 тыс. населения)			650,2					600,0		Годовой показатель
4	Смертность мужчин в возрасте 16-59 лет (на 100 тыс. населения)			1032,1					956,8		Годовой показатель
5	Смертность женщин в возрасте 16-54 лет (на 100 тыс. населения)			266,7					261,1		Годовой показатель
6	Обращаемость в медицинские организации по вопросам здорового образа жизни		тыс. человек	150					180		
7	Ожидаемая продолжительность жизни лиц, достигших 45 лет, оба пола		лет						29,4		Годовой показатель
8	Розничные продажи алкогольной продукции на душу населения		литры	9,6					9,5		Годовой показатель

3. Статус исполнения бюджета  
Сведения об исполнении бюджета

№ п/п	Статус	Наименование результата регионального проекта и источника финансового обеспечения	Объем финансового обеспечения, млн. рублей			Исполнение, млн. рублей		Процент исполнения (8)/(5)*100	Комментарий
			Предусмотрено паспортом регионального проекта	Сводная бюджетная роспись	Лимиты бюджетных обязательств	Учтенные бюджетные обязательства	Кассовое исполнение		
1	2	3	4	5	6	7	8	9	10
1		<i>Формирование информационной среды и системы мотивации граждан к здоровому образу жизни, включая здоровое питание и отказ от вредных привычек</i>							
1.1.		<i>Сокращение основных факторов риска – неинфекционных заболеваний – источников смертности в трудоспособном возрасте обоих полов. Внедрение принципов рационального питания (в том числе направленных на ликвидацию микронутриентной недостаточности, сокращение потребления сахара, соли), защита от табачного дыма и борьба с курением (в том числе используя электронные средства доставки табака), снижение вредного потребления алкоголя, разработка корпоративных программ укрепления здоровья работника, в том числе:</i>							
1.1.1		федеральный бюджет	2707,7	2707,7	2707,7	2707,7	0	0	
1.1.2		бюджеты государственных внебюджетных фондов Российской Федерации	33,3	33,53	33,53	0,0	0,0	0	
1.1.3		консолидированные бюджеты субъектов Российской Федерации	62,5	62,5	62,5	62,5	0	0	
1.1.4		внебюджетные источники	0,0	0,0	0,0	0,0	0,0	0	
Всего по региональному проекту за счет всех источников, в том числе:			2803,5	2803,5	2803,5	2803,5	0	0	
федеральный бюджет			2707,7	2707,7	2707,7	2707,7	0	0	
бюджеты государственных внебюджетных фондов Российской Федерации			33,3	33,53	33,53	0,0	0,0	0	
консолидированные бюджеты субъектов Российской Федерации			62,5	62,5	62,5	62,5	0	0	
внебюджетные источники			0	X	X	X			

## 4. Динамика достижения контрольных точек

Сведения о достижении результатов, контрольных точек и мероприятий

№ п/п	Уровень контроля <sup>1</sup>	Статус	Наименование результата, контрольной точки, мероприятия	Срок реализации		Ответственный исполнитель	Комментарий
				план	факт/ прогноз		
<i>(указывается результат федерального проекта)</i>							
1.	РП		Контрольная точка: утвержден паспорт регионального проекта	01.10.2018	05.12.2018	Е.В. Кузьменко	Риски отклонения от сроков получения результата отсутствуют